


Mobil-Banner Seilabspannung




1. Lieferumfang (2 Doppel-Spannseile und 4 Heringe)




2. Seilschlaufen bei den Eckverbindungen einhängen



3. Seilenden mit den Heringen im Boden fixieren



4. Mit den Spannklemmen, durch Ziehen spannen



5. Zum Lösen die beiden Leinen auseinanderziehen



6. Fertig!

Unsere Mobil-Banner sind speziell für den temporären Einsatz und für eine schnelle, einfache Montage konzipiert worden, aufgrund der daraus resultierenden Leichtbauweise sind Mobil-Banner nicht für eine Dauerwerbung geeignet, wir empfehlen ausschließlich einen zeitlich begrenzten Einsatz, z.B. bei Sportveranstaltungen, Messen, Events, etc. Damit Beschädigungen ausgeschlossen werden können, dürfen Mobil-Banner bei stärkerem Wind oder Sturm nicht benützt werden.