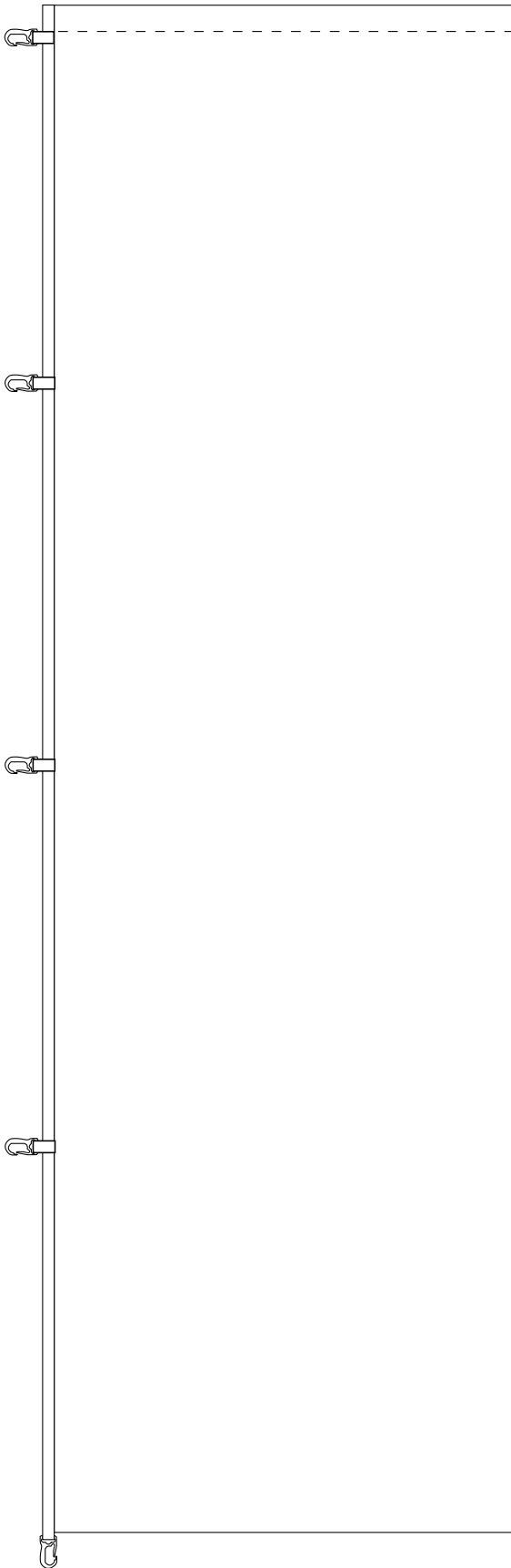


## Konfektionscode IF-HFHFAL-01

Linke Längseite mit 50 mm breiten weißen aufgesetzten Besatzband (im genähten Zustand 25 mm breit), unten zu einer Schlaufe umgenäht und mit einem Kunststoffhaken, dazwischen alle 100 cm mit einer aufgenähten Schlaufe und einem Kunststoffhaken, oben mit Hohlsaum exakt 70 mm liegend gemessen für  $\varnothing$  40 mm, der erste Haken wird direkt unter diesem Hohlsaum angenäht.


Restliche Seiten mit einer Doppel-Sicherheitsnaht gesäumt



## **Konfektionscode IF-HFHFAL-01B**

Linke Längseite mit 50 mm breiten weißen aufgesetzten Besatzband (im genähten Zustand 25 mm breit), unten zu einer Schlaufe umgenäht und mit einem Kunststoffhaken, dazwischen alle 100 cm mit einer aufgenähten Schlaufe und einem Kunststoffhaken, oben mit Hohlsaum exakt 70 mm liegend gemessen für  $\varnothing$  40 mm, der erste Haken wird direkt unter diesem Hohlsaum angenäht.

**Restliche Seiten auf Format geschnitten**

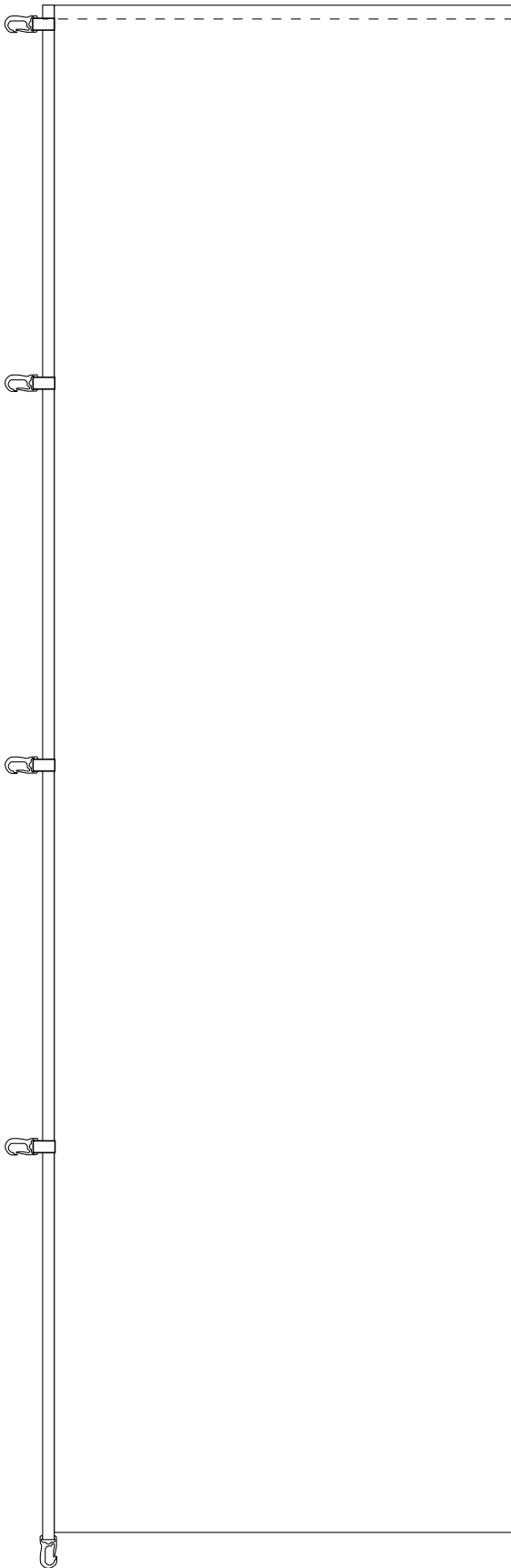



**Inter Fahnen**

## **Konfektionscode IF-HFHFA-02**

Linke Längseite mit 50 mm breiten weißen aufgesetzten Besatzband (im genähten Zustand 25 mm breit), unten zu einer Schlaufe umgenäht und mit einem Kunststoffhaken, dazwischen alle 100 cm mit einer aufgenähten Schlaufe und einem Kunststoffhaken, oben mit Hohlsaum exakt 35 mm liegend gemessen für  $\varnothing$  20 mm, der erste Haken wird direkt unter diesem Hohlsaum angenäht.

Restliche Seiten mit einer Doppel-Sicherheitsnaht gesäumt



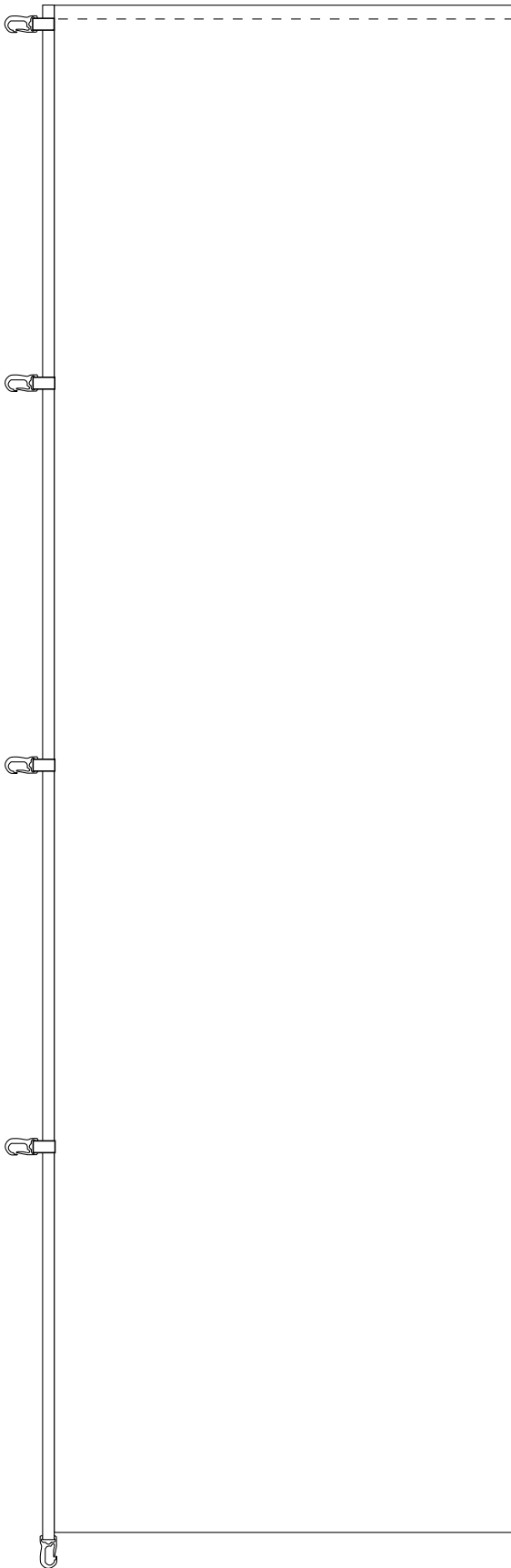



**Inter Fahnen**

## **Konfektionscode IF-HFHFAL-02B**

Linke Längseite mit 50 mm breiten weißen aufgesetzten Besatzband (im genähten Zustand 25 mm breit), unten zu einer Schlaufe umgenäht und mit einem Kunststoffhaken, dazwischen alle 100 cm mit einer aufgenähten Schlaufe und einem Kunststoffhaken, oben mit Hohlsaum exakt 35 mm liegend gemessen für  $\varnothing$  20 mm, der erste Haken wird direkt unter diesem Hohlsaum angenäht.

**Restliche Seiten auf Format geschnitten**



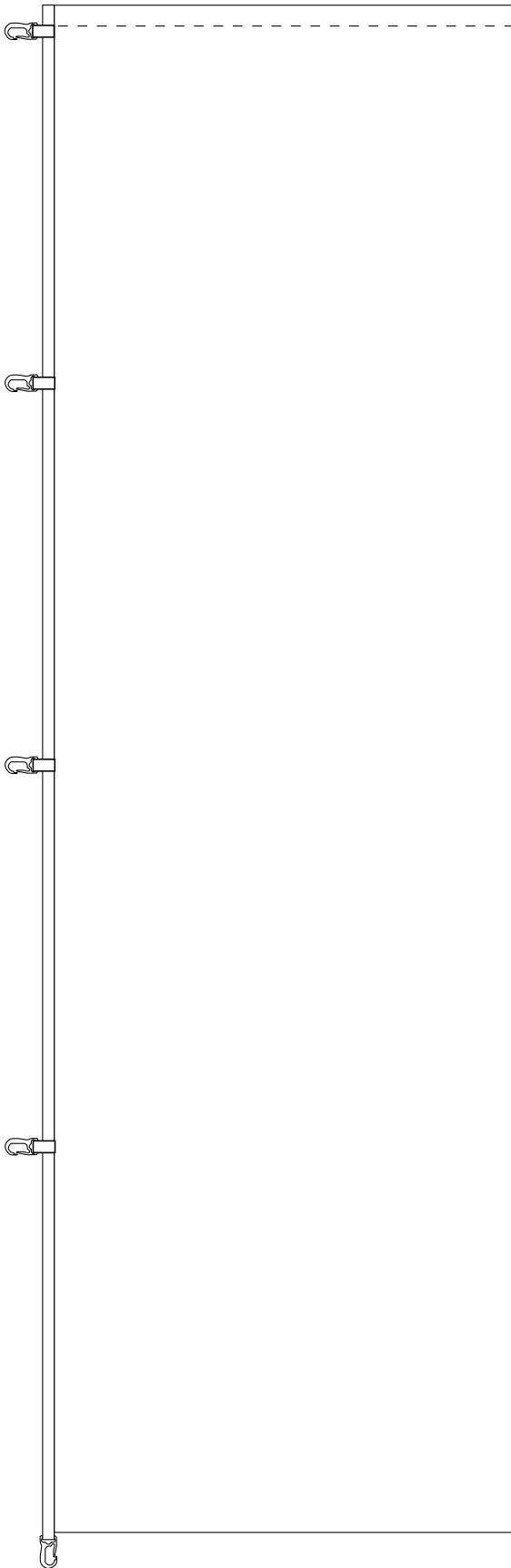


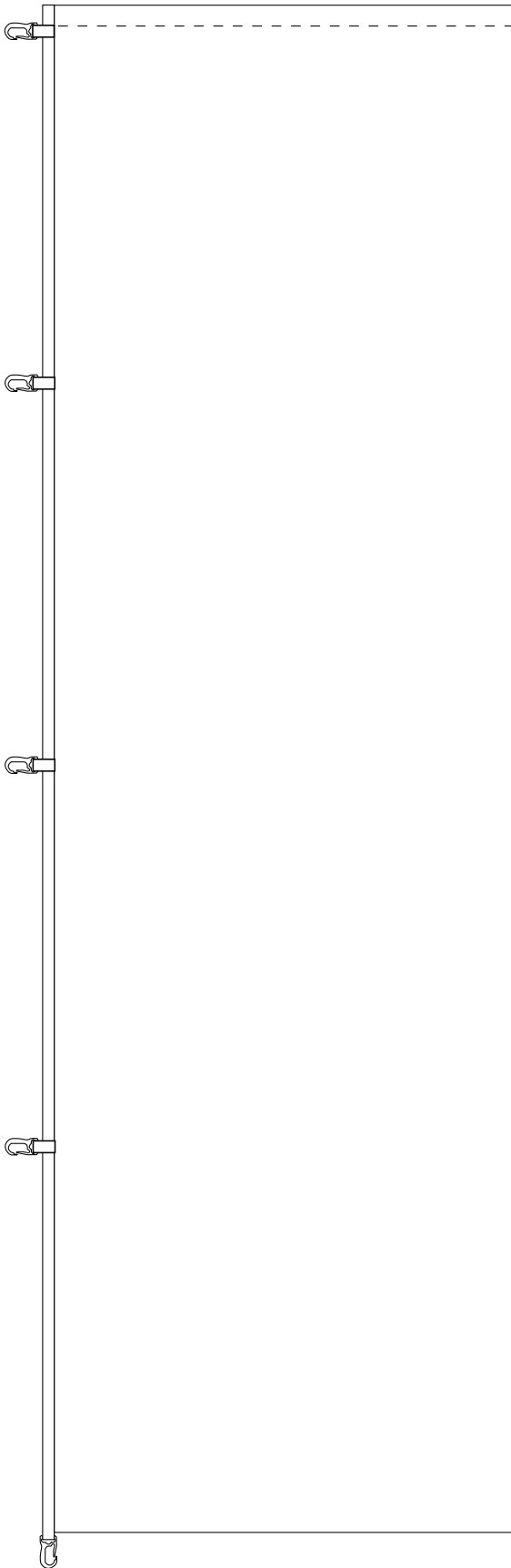
**Inter Fahnen**

## **Konfektionscode IF-HFHFA-03**

Linke Längseite mit 50 mm breiten weißen aufgesetzten Besatzband (im genähten Zustand 25 mm breit), unten zu einer Schlaufe umgenäht und mit einem Kunststoffhaken, dazwischen alle 100 cm mit einer aufgenähten Schlaufe und einem Kunststoffhaken, oben mit Hohlsaum exakt 50 mm liegend gemessen für  $\varnothing$  28 mm, der erste Haken wird direkt unter diesem Hohlsaum angenäht.

Restliche Seiten mit einer Doppel-Sicherheitsnaht gesäumt






## **Konfektionscode IF-HFHFAL-03B**

Linke Längseite mit 50 mm breiten weißen aufgesetzten Besatzband (im genähten Zustand 25 mm breit), unten zu einer Schlaufe umgenäht und mit einem Kunststoffhaken, dazwischen alle 100 cm mit einer aufgenähten Schlaufe und einem Kunststoffhaken, oben mit Hohlsaum exakt 50 mm liegend gemessen für  $\varnothing$  28 mm, der erste Haken wird direkt unter diesem Hohlsaum angenäht.

**Restliche Seiten auf Format geschnitten**

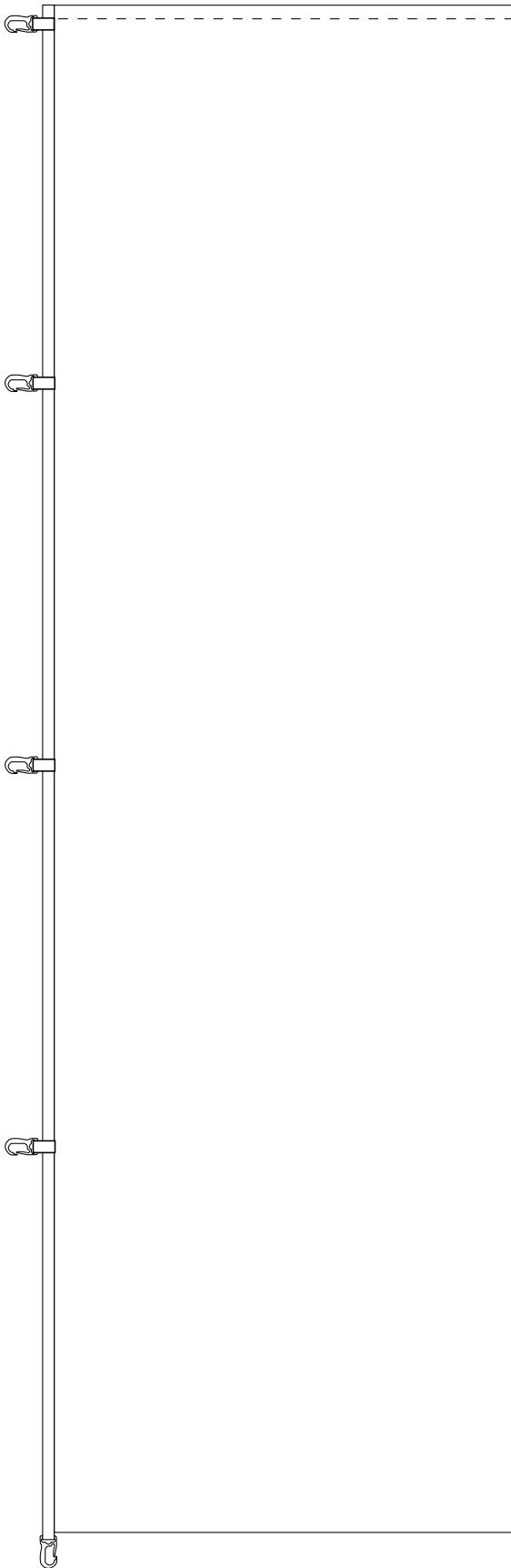



**Inter Fahnen**

## **Konfektionscode IF-HFHFA-04**

Linke Längseite mit 50 mm breiten weißen aufgesetzten Besatzband (im genähten Zustand 25 mm breit), unten zu einer Schlaufe umgenäht und mit einem Kunststoffhaken, dazwischen alle 100 cm mit einer aufgenähten Schlaufe und einem Kunststoffhaken, oben mit Hohlsaum exakt 30 mm liegend gemessen für  $\varnothing$  16 mm, der erste Haken wird direkt unter diesem Hohlsaum angenäht.

Restliche Seiten mit einer Doppel-Sicherheitsnaht gesäumt



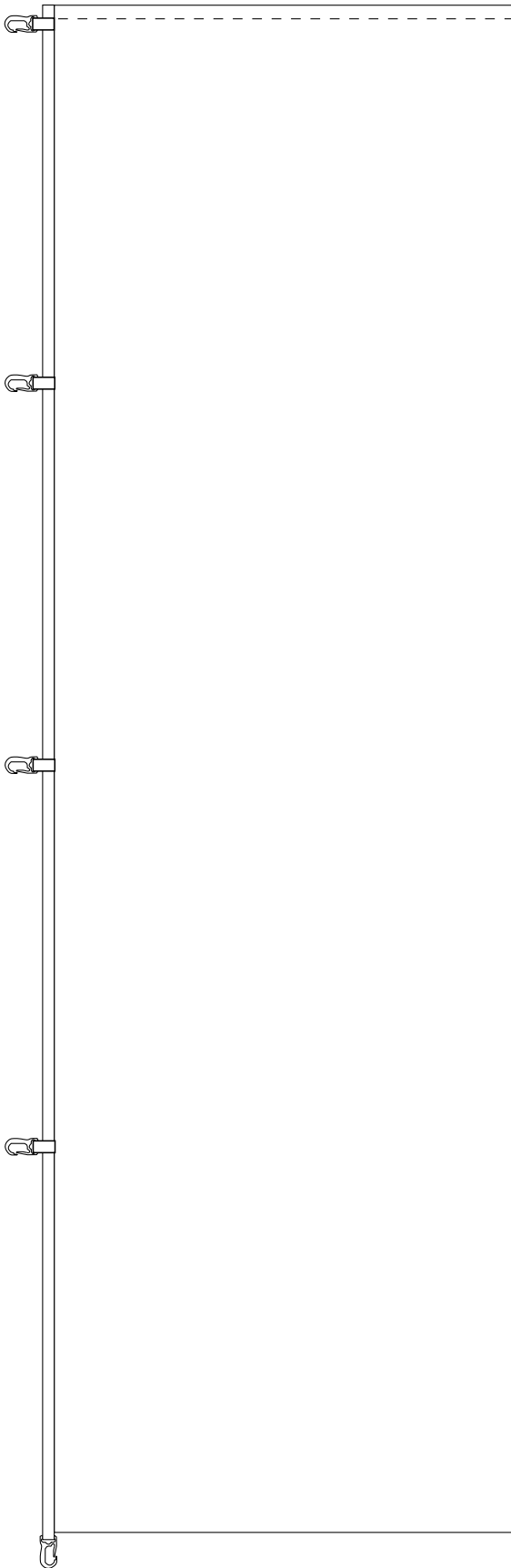



**Inter Fahnen**

## **Konfektionscode IF-HFHFAL-04B**

Linke Längseite mit 50 mm breiten weißen aufgesetzten Besatzband (im genähten Zustand 25 mm breit), unten zu einer Schlaufe umgenäht und mit einem Kunststoffhaken, dazwischen alle 100 cm mit einer aufgenähten Schlaufe und einem Kunststoffhaken, oben mit Hohlsaum exakt 30 mm liegend gemessen für  $\varnothing$  16 mm, der erste Haken wird direkt unter diesem Hohlsaum angenäht.

**Restliche Seiten auf Format geschnitten**



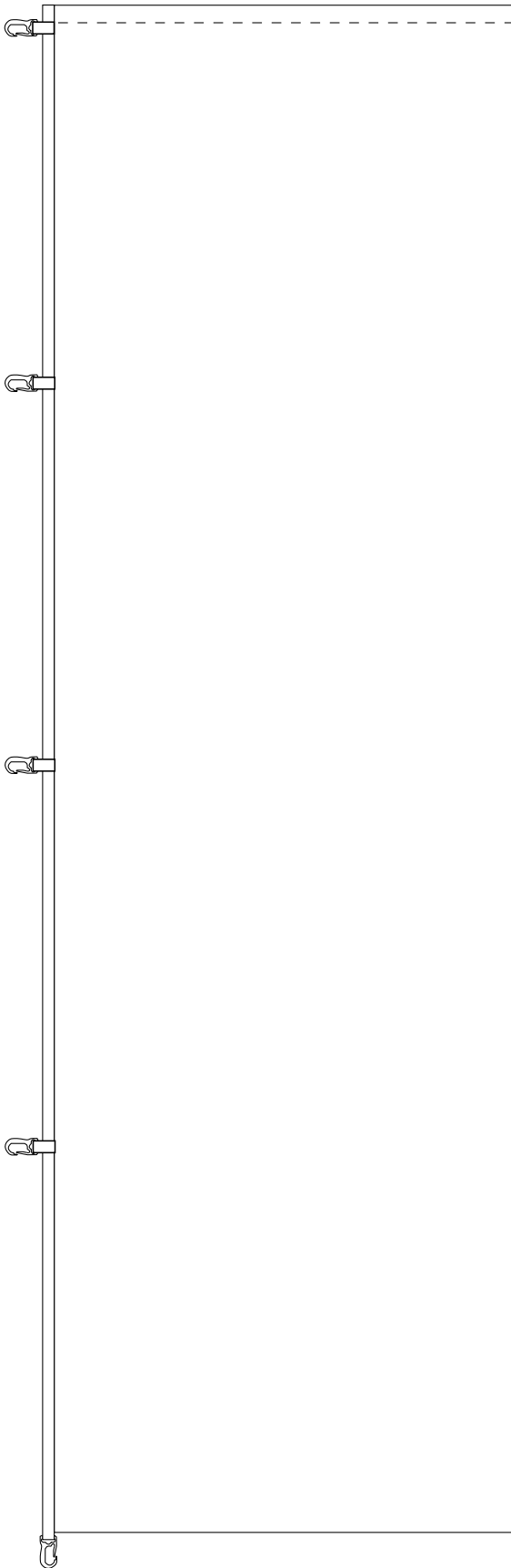



**Inter Fahnen**

## **Konfektionscode IF-HFHFA-05**

Linke Längseite mit 50 mm breiten weißen aufgesetzten Besatzband (im genähten Zustand 25 mm breit), unten zu einer Schlaufe umgenäht und mit einem Kunststoffhaken, dazwischen alle 100 cm mit einer aufgenähten Schlaufe und einem Kunststoffhaken, oben mit Hohlsaum exakt 40 mm liegend gemessen für  $\varnothing$  22 mm, der erste Haken wird direkt unter diesem Hohlsaum angenäht.

Restliche Seiten mit einer Doppel-Sicherheitsnaht gesäumt



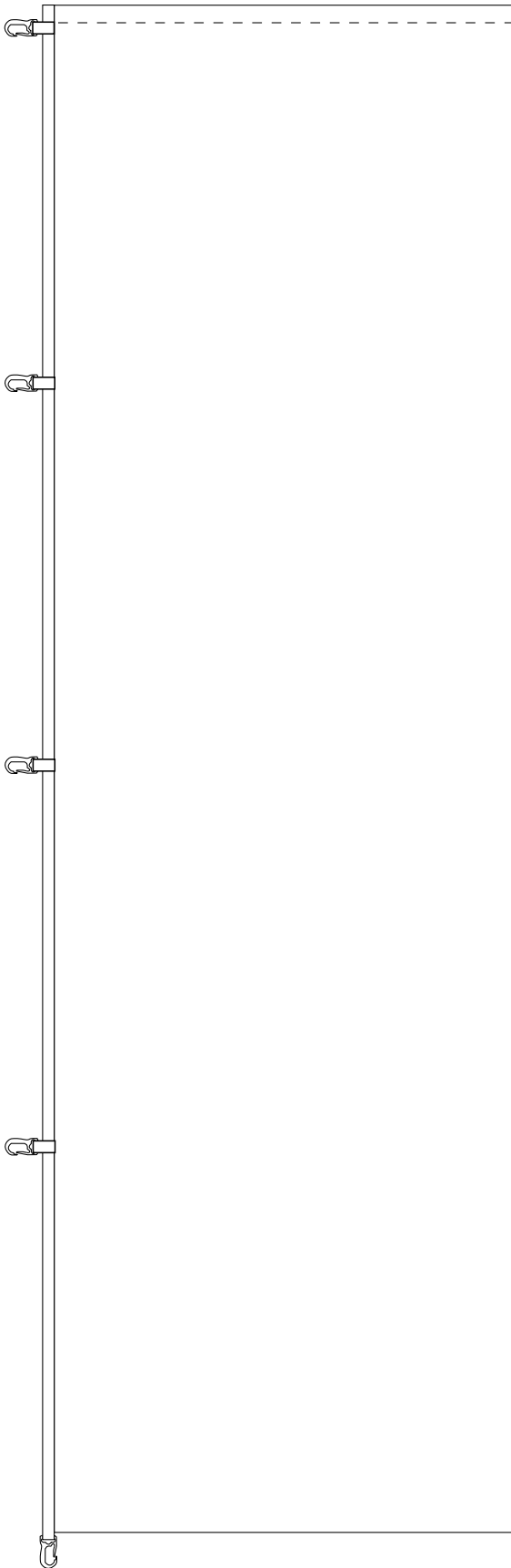



**Inter Fahnen**

## **Konfektionscode IF-HFHFA-05B**

Linke Längseite mit 50 mm breiten weißen aufgesetzten Besatzband (im genähten Zustand 25 mm breit), unten zu einer Schlaufe umgenäht und mit einem Kunststoffhaken, dazwischen alle 100 cm mit einer aufgenähten Schlaufe und einem Kunststoffhaken, oben mit Hohlsaum exakt 40 mm liegend gemessen für  $\varnothing$  22 mm, der erste Haken wird direkt unter diesem Hohlsaum angenäht.

**Restliche Seiten auf Format geschnitten**






## Konfektionscode IF-HFHFA-06

Linke Längseite mit 50 mm breiten weißen aufgesetzten Besatzband (im genähten Zustand 25 mm breit), oben und unten zu einer Schlaufe umgenäht und mit je einem Kunststoffhaken, dazwischen alle 100 cm mit einer aufgenähten Schlaufe und einem Kunststoffhaken, zusätzlich an der oberen Schmalseite ebenfalls mit 50 mm breiten Besatzband und weiteren 3 aufgenähten Schlaufen mit Kunststoffhaken, d. h. insgesamt 4 Haken

Restliche Seiten mit einer Doppel-Sicherheitsnaht gesäumt



## Konfektionscode IF-HFHFAL-06B

Linke Längseite mit 50 mm breiten weißen aufgesetzten Besatzband (im genähten Zustand 25 mm breit), oben und unten zu einer Schlaufe umgenäht und mit je einem Kunststoffhaken, dazwischen alle 100 cm mit einer aufgenähten Schlaufe und einem Kunststoffhaken, zusätzlich an der oberen Schmalseite ebenfalls mit 50 mm breiten Besatzband und weiteren 3 aufgenähten Schlaufen mit Kunststoffhaken, d. h. insgesamt 4 Haken

Restliche Seiten auf Format geschnitten

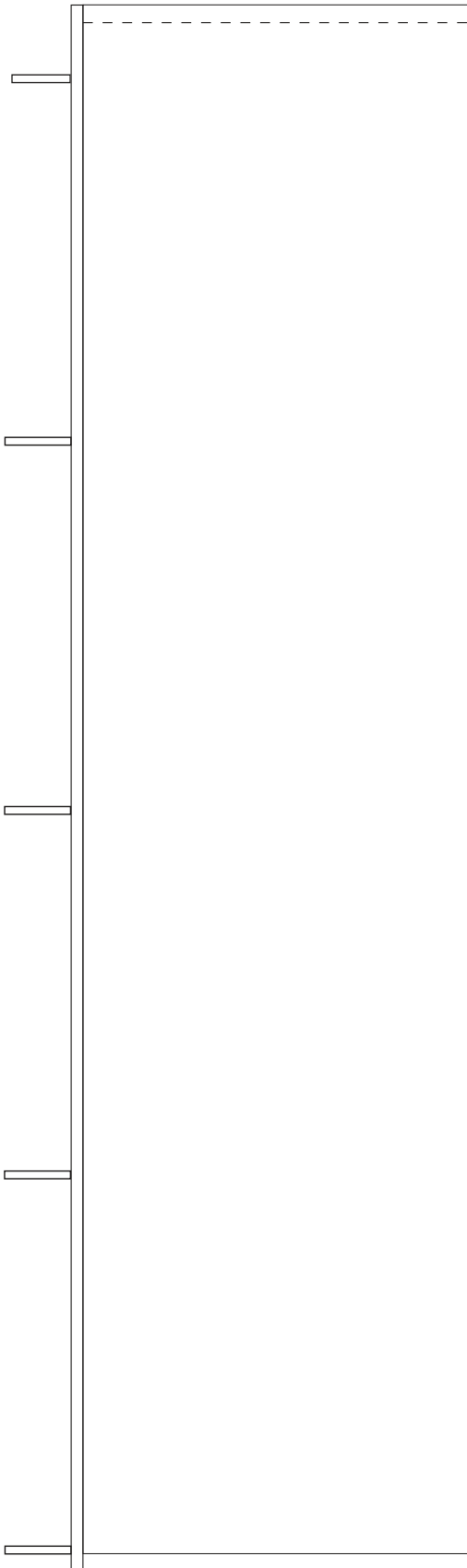



**Inter Fahnen**

## **Konfektionscode IF-HFHFA-07**

Linke Längseite mit 50 mm breiten weißen aufgesetzten Besatzband (im genähten Zustand 25 mm breit), dazwischen Stoffschlaufen (aus Besatzband) Fertigtbreite 2 cm, die oberste Schlaufe 15 cm liegend gemessen, die restlichen 17 cm liegend gemessen, der Abstand vom oberen Fahnenrand bis zu ersten Schlaufe beträgt 18 cm, das untere Ende des Besatzbandes ist zu einer Schlaufe umgenäht zur Befestigung eines Sackgewichtes zur Beschwerung der Fahne, oben mit Hohlsaum 4,5 cm liegend gemessen

Restliche Seiten mit einer Doppel-Sicherheitsnaht gesäumt







**Inter Fahnen**

## **Konfektionscode IF-HFHFA-07B**

Linke Längseite mit 50 mm breiten weißen aufgesetzten Besatzband (im genähten Zustand 25 mm breit), dazwischen Stoffschlaufen (aus Besatzband)  
Fertigbreite 2 cm, die oberste Schlaufe 15 cm liegend gemessen, die restlichen 17 cm liegend gemessen, der Abstand vom oberen Fahnenrand bis zu ersten Schlaufe beträgt 18 cm, das untere Ende des Besatzbandes ist zu einer Schlaufe umgenäht zur Befestigung eines Sackgewichtes zur Beschwerung der Fahne, oben mit Hohlsaum 4,5 cm liegend gemessen

Restliche Seiten auf Format geschnitten






## Konfektionscode IF-HFHFAL-08

Linke Längseite mit 30 mm breiten weißen eingenähtem Gurtband (d.h. auf der Rückseite nicht sichtbar) und 5 Metallösen. Oben mit Hohlsaum exakt 35 mm liegend gemessen, die erste Öse wird direkt unter diesem Hohlsaum eingepresst.

Restliche Seiten mit einer Doppel-Sicherheitsnaht gesäumt

### Bemerkung:

Die Auswehecke muß extra gut vernäht werden, die Stoffschlaufen müssen ebenfalls so gut wie möglich angenäht werden.



## Konfektionscode IF-HFHFAI-08B

Linke Längseite mit 30 mm breiten weißen eingenähtem Gurtband (d.h. auf der Rückseite nicht sichtbar) und 5 Metallösen. Oben mit Hohlsaum exakt 35 mm liegend gemessen, die erste Öse wird direkt unter diesem Hohlsaum eingepresst.

Restliche Seiten auf Format geschnitten

**Bemerkung:**

Die Auswehecke muß extra gut vernäht werden, die Stoffschlaufen müssen ebenfalls so gut wie möglich angenäht werden.